

**W50**

*Für jeden Skilift  
das richtige  
Schleppgehänge*

*Ein Schweizer Produkt  
aus eigener Fabrikation*

**STAEDELI  
LIFT AG**



**Hydraulik-Schleppgehänge**  
für maximale  
Förderleistungen bei  
allen Geschwindigkeiten

## **SL-HX**

die perfekte Lösung  
für Hochleistungsanlagen

### **hydraulische Anfahrtdämpfung**

- Garantie für absolut sanftes, ruckfreies Anfahren
- besonders geeignet für Selbstbedienung





### **vierfach gelagerte Zahnrad- pumpe aus hochwertigem Stahl**

- Garantie für lange Lebensdauer
- bewährt bei extremen Verhältnissen

### **wartungsfreundlich**

- rasches Spannen und Entspannen der Einziehfeder
- einfaches Nachnehmen des Schleppseiles  
mit wenigen Handgriffen

**Unser Hydraulik-Gehänge ist  
ein Spitzenprodukt, das sich  
seit 1972 tausendfach bewährt  
hat**





1 Präzise Zentrierung des Federgehäuses und kugelgelagerter Federbolzen

2 Zweiteilige Seilscheibe und Schleppbügel-Zentrierung

3 Fertig bearbeitetes Pumpengehäuse mit präzisen Bohrungen und plangeschliffenen Auflageflächen

4 Stahlritzel mit geschliffenen Wellenenden und Perlitguss-Lagerbüchsen

5 Einziehfeder durch Haltebleche geführt



6 Schnellverschluss durch Klappverschraubung

7 Mühelose Spannmöglichkeit der Feder von aussen durch Drehen des Federdeckels

8 Mit wenigen Handgriffen ist das ganze Gehänge zerlegbar und bereit zur Wartung

9 Gut zugänglich für das Reinigen des Bremsbelages und die Pflege der Einziehfeder

10 Der Sitzteller ist gelenkig und bietet guten Fahrkomfort





## **SL-5N** für Selbstbedienung

das Teller-Gehänge mit einer einfachen mechanischen Fliehkraftbremse zur Anfahrtdämpfung

Besonders geeignet für Trainerlifte




allgemein geschätzt und besonders beliebt bei Anfängern und Kindern





## SL-8N

*der Schlager  
für mittlere Skilift-Anlagen  
eignet sich vorzüglich für  
Selbstbedienung mit Langbügel*







- 1 Einfache Anfahrtdämpfung mit Fliehgewichten
- 2 Gehäusedeckel mit Bremsbelag
- 3 Zweiteilige Seilscheibe mit spezieller Seilbefestigung durch Einfach-Knopf
- 4 Perfekte Bügelzentrierung
- 5 Langbügel mit Kunststoffleiste



1 Haupt- und Federgehäuse sind in gleicher Ausführung wie beim SL-HX

Ein Umbau vom mechanischen auf das hydraulische Bremssystem ist jederzeit möglich

2 Fliehkraftbremse mit Bremsband und Regulierungsmechanismus



3 Detailansicht von Federgehäuse und Bremsband mit Abdeckscheibe

4 Bremsdeckel mit gedrehter Bremsfläche

5 Schnitt durch das Federgehäuse mit Lagerung und Einziehfeder

## SL-MX

eine echte Alternative zum Hydraulikgehänge

Das erstklassige Schleppgehänge mit mechanischer Bremseinrichtung

Ein präzis arbeitendes Fliehkraftbrems-System gewährleistet ein sanftes, ruckfreies Anfahren

Die Anfahrtdämpfung kann von aussen mit einem Inbus-schlüssel eingestellt werden





*Unser Kunststoffbügel ist UV-Strahlensicher und hat eine breite Sitzfläche*

*Er ist schlagfest, kältebeständig und wasserabstossend*


*Das Längsrohr Ø 35mm aus Alu ist mit Kunststoff überzogen, der vor Kälteübertragung schützt*



*1 Einfache, durchdachte Seilbefestigung durch Einfach-Knopf am Bügel-Vorderteil*

*2 Gummipuffer, ausgebildet als Zentrierstück und elastischer Dämpfer*

*3 Hochwertige Seilklemmen aus gesenkgeschmiedetem Stahl, mit gefrästen Seilrillen für Förderseile von 12 bis 35 mm Ø*

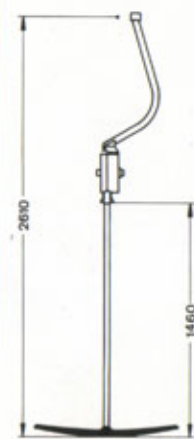


Seil - Ø 12-17mm

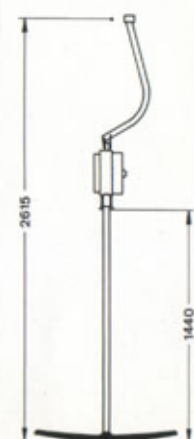
SL-5N



SL-8N-75

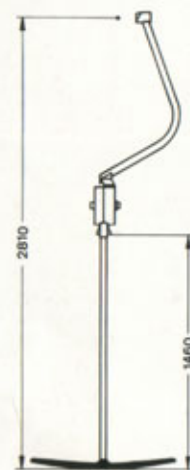


SL-Mx/Hx

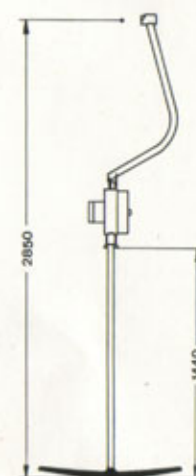


Seil - Ø 18-37mm

SL-8N-75/100



SL-Hx/Mx







## ***Service- und Ersatzteildienst***

***Auch für eine 20jährige Anlage erhalten Sie von uns noch die nötigen Ersatzteile***

***Unser geschultes Service- und Montageteam steht Ihnen jederzeit zur Verfügung,***

***in Notfällen auch zur Nachtzeit sowie an Wochenenden und Feiertagen***



**wso**

28281 Printed in Switzerland



*Unsere Skilifte und Gehänge  
erfreuen Liftbesitzer und Ski-  
fahrer*

*Wir bieten Ihnen Spitzen-  
produkte  
für den Wintersport:  
funktionstüchtig, bewährt,  
langlebig und modern*

*Durch über 30jährige Erfahrung  
sind wir zum Spezialisten  
geworden*

*Wir fabrizieren und bauen für  
Sie:*

*Skilifte  
Sesselbahnen  
Gondelbahnen  
Pony-Kleinskilifte*

*Von der Planung  
bis zur Inbetriebnahme*

**STÄDELI-LIFT AG**

Maschinenfabrik  
CH-8618 Oetwil am See (Zürich)

Telefon: 01 929 21 21  
Telex: 875224 wso ch